

DECLARATION INITIALE
D'UNE INSTALLATION CLASSEE RELEVANT DU REGIME DE LA DECLARATION N° 15271*
Article R512-47 du code de l'environnement

1- DECLARANT

Personne morale **Personne physique** : Madame Monsieur

Nom

Raison sociale ou nom et prénoms pour une personne physique

Forme juridique N° SIRET

Pour une personne morale

Le cas échéant

Adresse

N° et voie ou lieu-dit

Complément d'adresse

Code postal

Commune

Pays, si le déclarant réside à l'étranger

Province ou région étrangère

Téléphone Portable Fax (facultatif)

Courriel

Signataire de la déclaration (pour une personne morale)

Nom Prénoms

Qualité

2- INFORMATIONS GENERALES CONCERNANT L'INSTALLATION

N° SIRET

Enseigne ou nom usuel du site

Adresse de l'installation : identique à celle du déclarant (mentionnée ci-dessus)

Si différente :

N° et voie ou lieu-dit

Complément d'adresse

Code postal

Commune

Téléphone Portable Fax (facultatif)

Courriel

Description générale de l'installation (présentation de l'activité exercée sur le site...) :

Aujourd'hui le site est en installation classée pour 100 vaches laitières. Une demande de permis de construire est faite pour un poulailler de 30000 poules pondeuses. Une fois le bâtiment en activité, il est prévu d'arrêter la production laitières fin mars 2022.

Sur le site de l'installation, le déclarant exploite déjà au moins :

- une installation classée relevant du régime d'autorisation : Oui Non

Si oui, le projet est considéré réglementairement comme une modification de l'autorisation (article R512-33-II du code de l'environnement) et il sera soumis à l'avis de l'inspection des installations classées. Joindre une note précisant l'interaction ("connexité") de la nouvelle installation avec les installations existantes.

- une installation classée relevant du régime d'enregistrement : Oui Non
- une installation classée relevant du régime de déclaration : Oui Non

3- IMPLANTATION DE L'INSTALLATION

3-1 CADASTRE ET PLANS

L'installation est implantée sur le territoire de plusieurs départements : Oui Non

Si oui, préciser les numéros des départements concernés :

L'installation est implantée sur le territoire de plusieurs communes : Oui Non

Si oui, préciser les noms des communes concernées :

Le déclarant joint à la déclaration les plans suivants :

- **Un plan de situation du cadastre à jour dans un rayon de 100 m,**
- **Un plan d'ensemble à jour à l'échelle de 1/200 au minimum,** accompagné de légendes et descriptions permettant de se rendre compte des dispositions matérielles de l'installation et indiquant l'affectation, jusqu'à 35 mètres au moins de celle-ci, des constructions et terrains avoisinants ainsi que les points d'eau, canaux, cours d'eau et réseaux enterrés (un plan jusqu'au 1/1000 est admis sous réserve que les éléments précités restent lisibles).

3-2 PERMIS DE CONSTRUIRE

La mise en œuvre de l'installation nécessite un **permis de construire** : Oui Non

Si oui, le déclarant s'engage à déposer sa demande de permis de construire en même temps qu'il adresse la présente déclaration (article L512-15 du code de l'environnement).

4 – NATURE ET VOLUME DES ACTIVITES

Numéro de la rubrique	Alinéa	Désignation de la rubrique	Capacité de l'activité	Unité	Régime ¹ (D ou DC)
2111	2	Elevage de volailles	30000	AE	D

Les rubriques de la nomenclature des installations classées sont consultables sur le site internet AIDA : <http://www.ineris.fr/aida>

Commentaires (notamment, pour les rubriques de la nomenclature des installations classées dont la capacité est exprimée en « équivalent », préciser le détail des calculs) :

Détail du calcul des équivalent pour la rubrique : Elevage de volailles
-Poule, poulet standard, poulet label, poulet biologique, poulette, poule pondeuse, poule reproductrice, faisan, pintade, canard colvert
: 30000 x 1
Total : 30000

¹ D : Régime de déclaration, DC : Régime de déclaration avec contrôle périodique.

5 – PRESENTATION DES MODES D'EXPLOITATION

5 - 1 MODES ET CONDITIONS D'UTILISATION, D'EPURATION ET D'EVACUATION DES EAUX RESIDUAIRES, EFFLUENTS ET DES EMANATIONS DE TOUTE NATURE

a) Prélèvement d'eau pour l'exploitation de l'installation classée :

Oui Non

Si oui, préciser le ou les modes de prélèvement de l'eau :

- | | | |
|--|---|-----------------------------------|
| <input type="checkbox"/> réseau public de distribution d'eau : | volume maximum annuel en m ³ : | <input type="text"/> |
| <input type="checkbox"/> milieu naturel (hors forage souterrain) : | volume maximum annuel en m ³ : | <input type="text"/> |
| <input checked="" type="checkbox"/> forage souterrain : | volume maximum annuel en m ³ : | <input type="text" value="2800"/> |
| <input checked="" type="checkbox"/> de plus de 10 mètres de profondeur | | |
| <input type="checkbox"/> autres, préciser : | | |

b) Rejet d'eaux résiduares issues de l'exploitation de l'installation classée :

Oui Non

Si oui, préciser :

Origine et nature des eaux résiduares :

Exutoire des eaux résiduaires :

- réseau d'assainissement collectif avec station d'épuration
- milieu naturel ou réseau d'assainissement collectif dépourvu de station d'épuration

s'il y a traitement (ou pré-traitement) sur site des eaux résiduaires avant rejet, préciser le traitement :

volume maximum annuel rejeté dans le milieu naturel en m³ :

Autres commentaires sur les rejets d'eaux résiduaires :

c) Epandage de déchets, effluents ou sous-produits sur ou dans des sols agricoles Oui Non

Si oui, préciser :

Origine et nature des matières épandues :

Epanrages des fientes des poules pondeuses

Îlots PAC² faisant partie du plan d'épandage (pour chaque exploitant et/ou prêteur, préciser son nom, son numéro PACAGE³ et les numéros d'îlots correspondants) :

049156577, EARL JOBERIE, 1 1bis 4 5 7 9 9bis 10 13 14 15 16 17 18 19 20 21 22 23 24 25 26 100

Surface totale du plan d'épandage en ha (calculée sur la base de la SAU⁴) :

Q : Quantité d'azote épandue inscrite au plan d'épandage (en kg N)

A1 : dont épandue sur les terres de l'exploitation (kg N)

A2 : dont épandue sur les terres mises à disposition par un tiers (kg N)

B1 : dont produite sur l'installation (kg N)

B2 : dont provenant de tiers (kg N)

(A1+A2 = Q)

Capacité de stockage des matières épandues (en mois) :

d) Rejets à l'atmosphère (fumées, gaz, poussières, odeurs...) : Oui Non

Si oui, préciser :

Origine et nature des rejets :

² PAC : Politique agricole commune

³ Numéro PACAGE : il s'agit du numéro d'identification attribué à tout exploitant agricole pour sa déclaration PAC

⁴ SAU : Surface agricole utile

S'il y a des dispositifs de captation ou de traitement sur site avant rejet, préciser :

Autres commentaires sur les rejets à l'atmosphère :

5 - 2 ELIMINATION DES DECHETS ET RESIDUS DE L'EXPLOITATION

Types de déchets et résidus issus de l'exploitation et filière de valorisation ou élimination (préciser) :

Plastiques, bidons : ADIVALOR; déchets médicamenteux: vétérinaires; cartons: déchetterie

Collecte des déchets par le service public de gestion des déchets :

Oui Non

5 - 3 DISPOSITIONS PREVUES EN CAS DE SINISTRE

Capacité en eau pour la lutte contre l'incendie :

Prise d'eau sur le réseau incendie public

Autre (préciser) :

Un étang se trouve sur le site de la Joberie

Autres moyens de secours et de protection dont dispose le déclarant (préciser) :

Mise en place d'un extincteur dans le local de ramassage des oeufs.

6 – DEMANDE D'AGREMENT DE L'EXPLOITANT D'UNE INSTALLATION DE TRAITEMENT DE DECHETS en application de l'article L541-22 du code de l'environnement

Il s'agit d'une installation classée de **traitement de déchets (hors collecte⁵ des déchets)** soumise à déclaration et nécessitant un **agrément** en application de l'article L541-22 du code de l'environnement (valorisation de déchets d'emballage...) : Oui Non

Si oui, préciser :

Déchets à traiter		Filière de traitement		Quantités maximales
Nature des déchets	Codification déchets	Type de traitement	Codification du traitement	

Commentaires (préciser notamment le ou les types d'agréments de traitement de déchets demandés) :

⁵ Rappel : Les agréments autres que ceux relatifs au traitement de déchets et nécessaires en application de l'article L541-22 (collecteurs de déchets de pneumatiques, collecteurs d'huiles usagées...) ne sont pas gérés par la présente déclaration.

7 – NATURA 2000

En référence notamment :

- aux rubriques de la nomenclature précisées au point 4 ci-dessus
- et aux listes mentionnées au III de l'article L414-4 du code de l'environnement (liste nationale ou listes locales définies par arrêtés préfectoraux),

le projet est soumis à évaluation des incidences Natura 2000 :

Oui Non

Si oui, joindre votre évaluation des incidences Natura 2000.

8 – PRESCRIPTIONS APPLICABLES

Le déclarant confirme qu'il a pris connaissance des prescriptions générales applicables aux activités objet de la présente déclaration et notamment des **éventuelles distances d'éloignement qui s'imposent pour l'implantation de l'installation.**

Demande de modification de certaines prescriptions applicables à l'installation :

Oui Non

Si oui, joindre votre demande de modification.

Fait à

le

Signature du déclarant

DECLARATION INITIALE D'UNE INSTALLATION CLASSEE
RELEVANT DU REGIME DE LA DECLARATION
Article R512-47 du code de l'environnement

Nom et adresse de l'installation :

EARL JOBERIE	
LIEU DIT LA JOBERIE	
MARANS	
49500	SEGRE EN ANJOU BLEU

Départements concernés :

--

Communes concernées :

--

La mise en œuvre de l'installation nécessite un permis de construire :
Si oui, le déclarant s'est engagé à déposer sa demande de permis de construire en même temps qu'il a adressé la présente déclaration (article L512-15 du code de l'environnement).

Sur le site, le déclarant exploite déjà au moins :

• une installation classée relevant du régime d'autorisation :
Rappel réglementaire : si oui, le projet est considéré réglementairement comme une modification de l'autorisation existante (article R512-33-II du code de l'environnement) et il sera soumis à l'avis de l'inspection des installations classées. Une note précisant l'interaction de la nouvelle installation avec les installations existantes a été jointe à la déclaration.

• une installation classée relevant du régime d'enregistrement :

• une installation classée relevant du régime de déclaration :

Epandage de déchets, effluents ou sous-produits sur ou dans des sols agricoles :

Demande d'agrément pour le traitement de déchets (article L541-22 du code de l'environnement)
Rappel réglementaire : si oui, cette demande sera soumise à l'avis de l'autorité administrative qui dispose d'un délai de 2 mois à partir de la réception du dossier et des éventuels compléments pour refuser l'agrément ou imposer des prescriptions spéciales (article R515-37 du code de l'environnement).

Le projet est soumis à évaluation des incidences Natura 2000 :
Rappel réglementaire : si oui, le dossier d'évaluation des incidences sera soumis à l'avis du service préfectoral compétent et le déclarant ne peut pas réaliser son projet tant qu'il n'a pas obtenu l'autorisation au titre de Natura 2000. En l'absence de réponse de l'autorité administrative dans un délai de 2 mois à partir de la réception du dossier (l'éventuelle demande de compléments suspend le délai), le projet peut être réalisé au titre de Natura 2000 (article R414-24 du code de l'environnement).

Demande de modification de certaines prescriptions applicables :
Rappel réglementaire : si oui, cette demande sera soumise à l'avis de l'autorité administrative qui statue par arrêté (article R512-52 du code de l'environnement). L'absence de réponse dans un délai de 3 mois à partir de la réception du dossier et des éventuels compléments vaut refus (décret n° 2014-1273 du 30 octobre 2014).

Installations classées objet de la présente déclaration :

Numéro de la rubrique de la nomenclature des installations classées	Alinéa	Désignation de la rubrique	Capacité de l'activité	Unité	Régime ¹ (D ou DC)
2111	2	Elevage de volailles	30000	AE	D

Rappel réglementaire relatif au contrôle périodique :

Les installations dont les seuils sont précisés dans la nomenclature sous le sigle « DC » (Déclaration avec Contrôle périodique) sont soumises à un contrôle périodique permettant à l'exploitant de s'assurer que ses installations respectent les prescriptions applicables (article R512-55 et suivants du code de l'environnement). Ces contrôles sont effectués à l'initiative et aux frais de l'exploitant par des organismes agréés (article L512-11 du code de l'environnement). La périodicité du contrôle est de 5 ans maximum, sauf cas particulier (article R512-57 du code de l'environnement). Le premier contrôle d'une installation doit avoir lieu dans les six mois qui suivent sa mise en service, sauf situation particulière précisée à l'article R512-58 du code de l'environnement.

Exception : l'obligation de contrôle périodique ne s'applique pas aux installations relevant de la déclaration lorsqu'elles sont incluses dans un établissement qui comporte au moins une installation soumise au régime de l'autorisation ou de l'enregistrement (article R512-55 du code de l'environnement).

Les références des prescriptions générales applicables à chaque rubrique de la nomenclature des installations classées sont mises à disposition sur le site internet des préfectures concernées par l'implantation des installations :

- prescriptions générales ministérielles²,
- éventuelles prescriptions générales préfectorales.

Rappel réglementaire relatif aux installations soumises au régime de déclaration incluses dans un site qui comporte au moins une installation soumise au régime d'autorisation :

Les prescriptions générales ministérielles sont applicables aux installations soumises au régime de déclaration incluses dans un site qui comporte au moins une installation soumise au régime d'autorisation dès lors que ces installations ne sont pas régies par l'arrêté préfectoral d'autorisation (article R512-50-II du code de l'environnement).

Déclarant :

Le déclarant a confirmé avoir pris connaissance des prescriptions générales applicables aux activités objet de la présente déclaration et notamment des éventuelles distances d'éloignement qui s'imposent pour l'implantation de l'installation.

Date de la déclaration initiale :

Le déclarant a demandé à être contacté par courrier postal pour la suite des échanges :

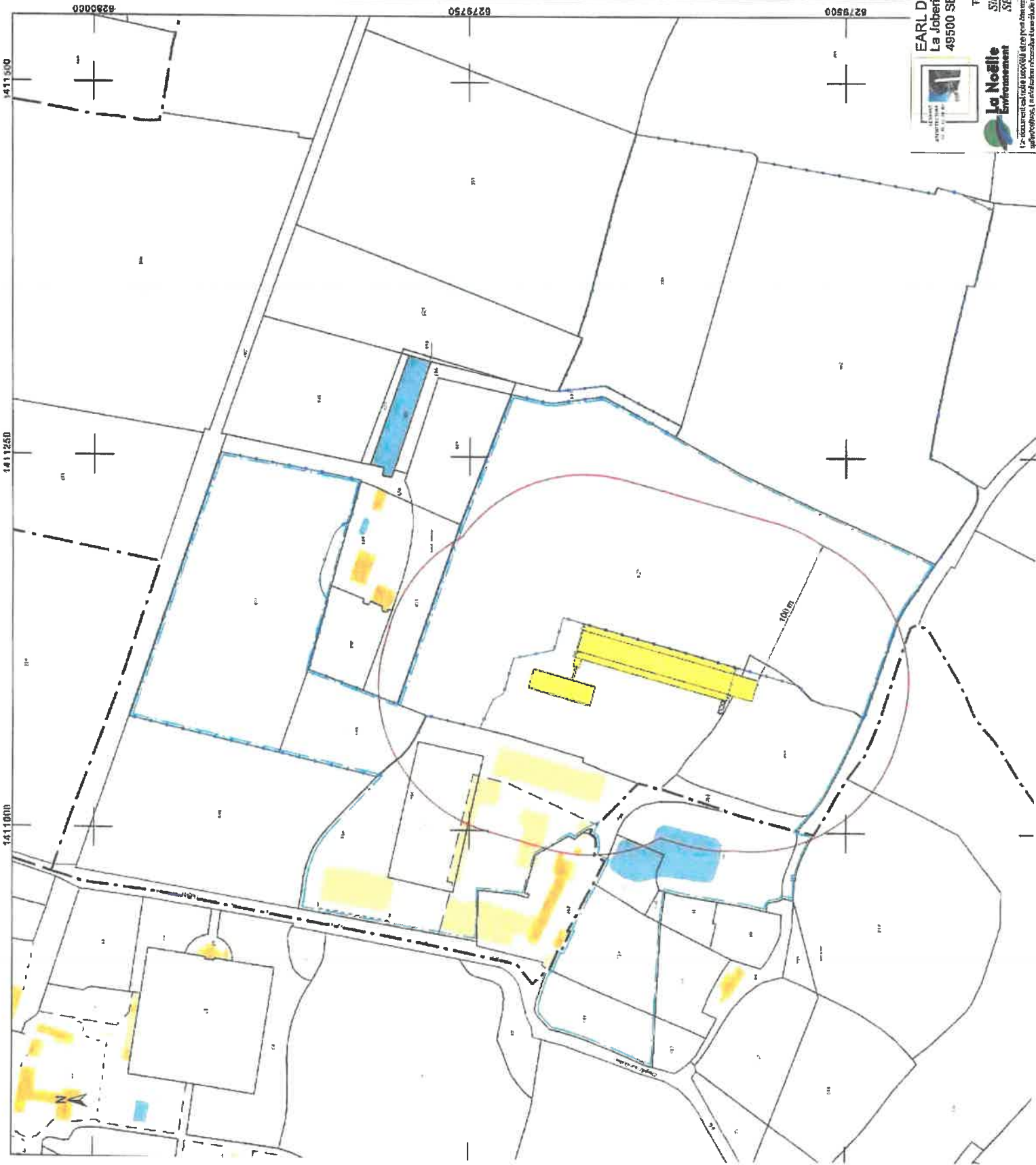
¹ D : Régime de déclaration, DC : Régime de déclaration avec contrôle périodique.
² Les prescriptions générales ministérielles sont également consultables sur le site internet : <http://www.ineris.fr/aida/>


EXTRAIT CADASTRAL COMMUNE DE SEGRE EN ANJOU BLEU SECTION A



LEGENDE

- Limite de parc
- x—x—x—x— Limite d'unité foncière
- Limite de lieux-dits
- Limite de feuille cadastrale
- +—+—+—+— Limite de section cadastrale
- +—+—+—+— Limite de commune
- +—+—+—+— Limite de département





La Noëlle
Environnement

1^{er} Localement élu du territoire de la commune de Segré en Anjou Bleu, 10 rue de la République, 49500 Segré en Anjou Bleu. Tél : 02-41 92 30 48

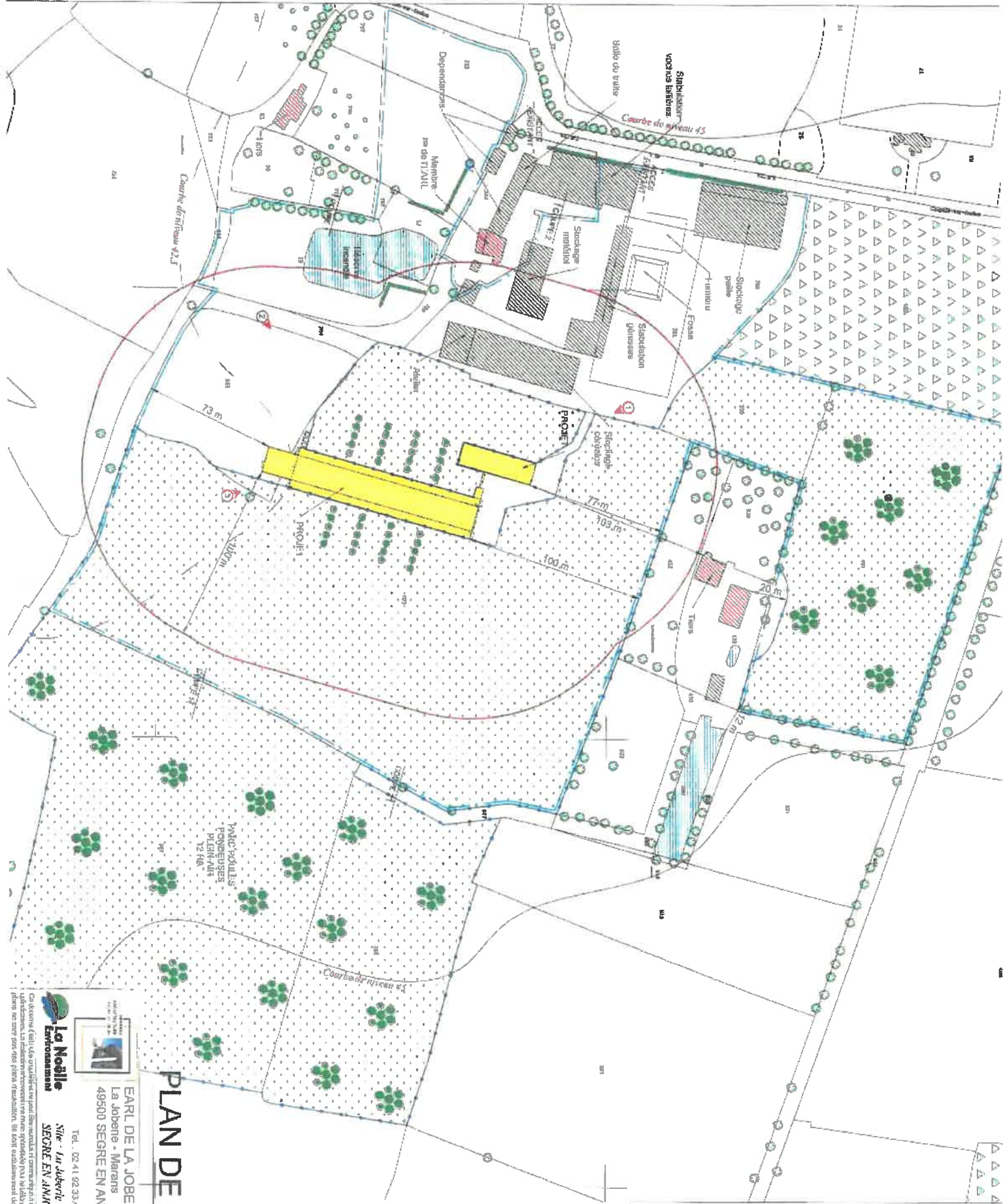
EARL DE LA JOBERIE
La Joberie - Mirans
49500 SEGRE EN ANJOU BLEU

Tel : 02-41 92 30 48
Site : La Joberie - Mirans - 49500
SEGRE EN ANJOU BLEU

Date	03.07.20	Bl.	81
Créé		N° F.V.	2080183
Revisé		Partir	PC2
Échelle	1:2500		

Le cadastre est l'œuvre de tous. Il est le fruit de la collaboration de tous les acteurs du territoire. Les données cadastrales sont la propriété de l'État. Elles sont mises à disposition de tous les citoyens. Elles sont protégées par la loi. Elles sont la propriété de l'État. Elles sont protégées par la loi. Elles sont mises à disposition de tous les citoyens. Elles sont protégées par la loi.

- Bâtiments
- Habitations les plus proches
- Projet
- Limite d'unité foncière
- Courbe de niveau
- Limite de parc
- Zone enherbée
- Zone boisée
- Emplacement photo
- Arbre
- Hale
- Puits
- Forage
- Borne incendie

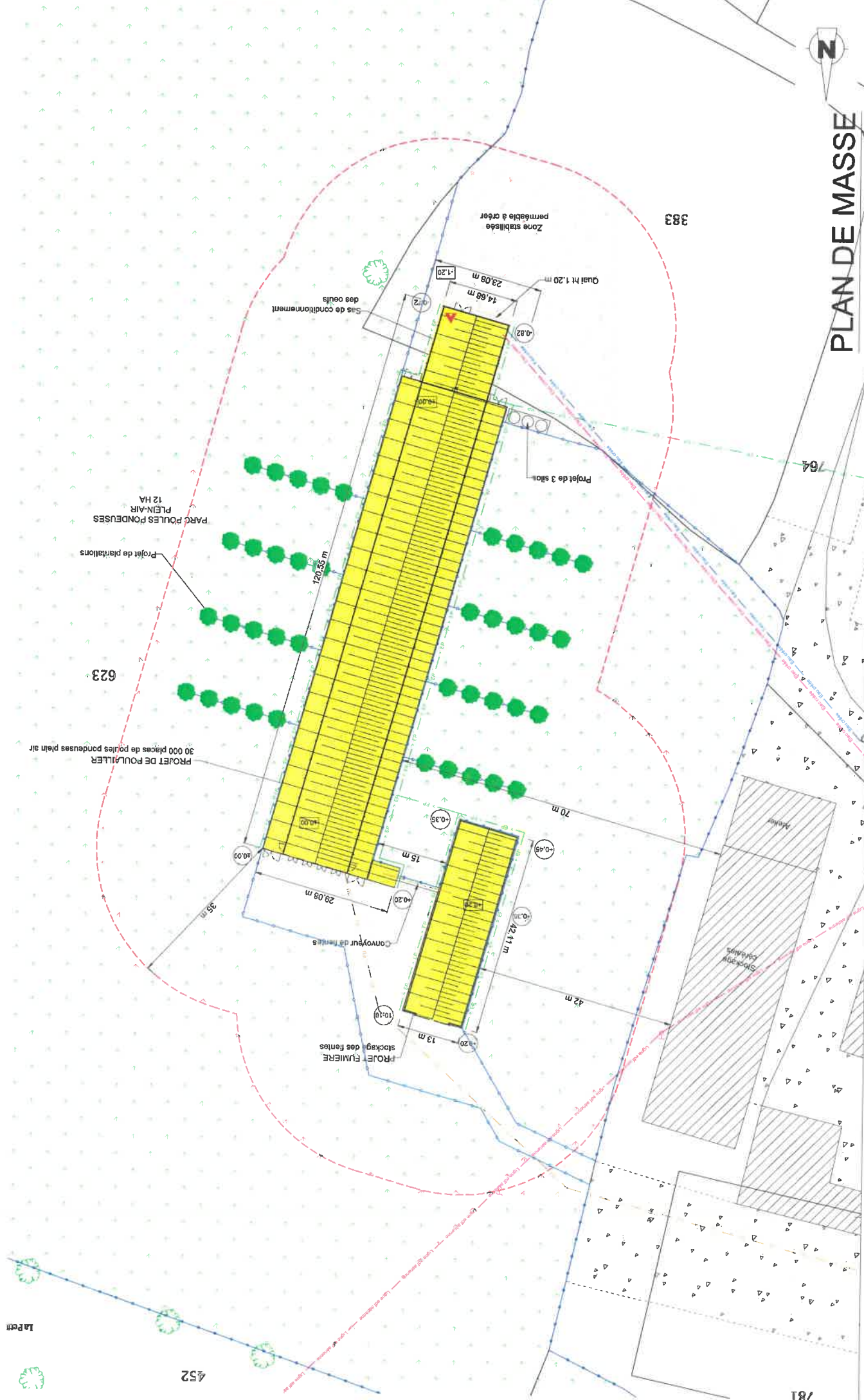


PLAN DE MASSE ELARGI

EARL DE LA JOBERIE
 La Joberie - Marais
 49500 SEGRE EN ANJOU BLEU
 Tel. 02-41-92-33-49
SIE - La Joberie Marais - 49260
SEGRE EN ANJOU BLEU

Année	2008
Échelle	1:2000
N° F.V.	2080/1/3
Phase	PC2
Volume	2

Ce document a été réalisé dans le cadre de la procédure de permis de construire et ne constitue pas une garantie de réalisation. Il est réservé à l'usage de la maîtrise d'ouvrage et ne peut être communiqué à d'autres personnes sans la permission écrite de la maîtrise d'ouvrage.



PLAN DE MASSE

DATE	03.07.20	SL	
caté	Projeté	N° F.V.	2080193
Phase	PC2	Plan n°	3
ECH	1/750		

EARL DE LA JOBERIE
 La Joberie - Marans
 49500 SEGRE EN ANJOU BLEU
 Tel. : 02 41 92 33 48
La Noëlle
 Environnement
 Site : La Joberie - Marans - 49500
 SEGRE EN ANJOU BLEU

- Compteur électrique
- Compteur eau
- Puits
- Forage
- Borne incendie
- Extincteur



- Réseau électrique
- Réseau eau potable
- Evacuation Eaux Pluviales
- Evacuation Effluents

- Niveau terrain naturel
- Niveau sol fini
- Existant
- Projeté
- Supprimé

- Zone stabilisée
- Zone stabilisée à créer
- Zone bétonnée
- Zone bétonnée à créer

EGENDE

Ce document est la propriété de son auteur et ne peut être reproduit ou communiqué à des tiers sans autorisation écrite. Les notes de construction ont été réalisées en fonction des données fournies par le client et les approbations, sous la responsabilité des entrepreneurs. Les présents plans ne sont pas des plans d'exécution, ils sont exclusivement destinés à l'information des entrepreneurs. Les présentes notes de construction ont été réalisées en fonction des données fournies par le client et les approbations, sous la responsabilité des entrepreneurs. Les présents plans ne sont pas des plans d'exécution, ils sont exclusivement destinés à l'information des entrepreneurs.

