

DECLARATION INITIALE
D'UNE INSTALLATION CLASSEE RELEVANT DU REGIME DE LA DECLARATION N° 15271*02
Article R512-47 du code de l'environnement

1- DECLARANT

Personne morale **Personne physique** : Madame Monsieur

Nom

Raison sociale ou nom et prénoms pour une personne physique

Forme juridique N° SIRET

Pour une personne morale

Le cas échéant

Adresse

N° et voie ou lieu-dit

Complément d'adresse

Code postal

Commune

Pays, si le déclarant réside à l'étranger

Province ou région étrangère

Téléphone Portable Fax (facultatif)

Courriel

Signataire de la déclaration (pour une personne morale)

Nom Prénoms

Qualité

2- INFORMATIONS GENERALES CONCERNANT L'INSTALLATION

N° SIRET

Enseigne ou nom usuel du site

Adresse de l'installation : identique à celle du déclarant (mentionnée ci-dessus)

Si différente :

N° et voie ou lieu-dit

Complément d'adresse

Code postal

Commune

Téléphone Portable Fax (facultatif)

Courriel

Description générale de l'installation (présentation de l'activité exercée sur le site...) :

Nous sommes installés en couple depuis 2014 en Entreprise Individuelle, et avons depuis un élevage de porcs en plein air intégral. Celui-ci relevait jusqu'à présent du Règlement Sanitaire Départemental. Depuis le 1er juillet 2021 nous sommes en EARL, par rapport à ce changement nous allons augmenter progressivement notre cheptel pour arriver à un maximum de 92 animaux équivalents, toujours en plein air intégral.

Sur le site de l'installation, le déclarant exploite déjà au moins :

- une installation classée relevant du régime d'autorisation : Oui Non

Si oui, le projet est considéré réglementairement comme une modification de l'autorisation (article R512-33-II du code de l'environnement) et il sera soumis à l'avis de l'inspection des installations classées. Joindre une note précisant l'interaction ("connexité") de la nouvelle installation avec les installations existantes.

- une installation classée relevant du régime d'enregistrement : Oui Non
- une installation classée relevant du régime de déclaration : Oui Non

3- IMPLANTATION DE L'INSTALLATION

3-1 CADASTRE ET PLANS

L'installation est implantée sur le territoire de plusieurs départements : Oui Non
Si oui, préciser les numéros des départements concernés :

L'installation est implantée sur le territoire de plusieurs communes : Oui Non
Si oui, préciser les noms des communes concernées :

Le déclarant joint à la déclaration les plans suivants :

- **Un plan de situation du cadastre à jour dans un rayon de 100 m,**
- **Un plan d'ensemble à jour à l'échelle de 1/200 au minimum, accompagné de légendes et descriptions permettant de se rendre compte des dispositions matérielles de l'installation et indiquant l'affectation, jusqu'à 35 mètres au moins de celle-ci, des constructions et terrains avoisinants ainsi que les points d'eau, canaux, cours d'eau et réseaux enterrés (un plan jusqu'au 1/1000 est admis sous réserve que les éléments précités restent lisibles).**

3-2 PERMIS DE CONSTRUIRE

La mise en œuvre de l'installation nécessite un **permis de construire** : Oui Non
Si oui, le déclarant s'engage à déposer sa demande de permis de construire en même temps qu'il adresse la présente déclaration (article L512-15 du code de l'environnement).

5 – PRESENTATION DES MODES D'EXPLOITATION

5 - 1 MODES ET CONDITIONS D'UTILISATION, D'EPURATION ET D'EVACUATION DES EAUX RESIDUAIRES, EFFLUENTS ET DES EMANATIONS DE TOUTE NATURE

a) Prélèvement d'eau pour l'exploitation de l'installation classée : Oui Non

Si oui, préciser le ou les modes de prélèvement de l'eau :

- | | | |
|---|---|-----|
| <input checked="" type="checkbox"/> réseau public de distribution d'eau : | volume maximum annuel en m ³ : | 200 |
| <input type="checkbox"/> milieu naturel (hors forage souterrain) : | volume maximum annuel en m ³ : | |
| <input checked="" type="checkbox"/> forage souterrain : | volume maximum annuel en m ³ : | 200 |
| <input type="checkbox"/> de plus de 10 mètres de profondeur | | |
| <input type="checkbox"/> autres, préciser : | | |

200
200

b) Rejet d'eaux résiduares issues de l'exploitation de l'installation classée : Oui Non

Si oui, préciser :

Origine et nature des eaux résiduares :

Exutoire des eaux résiduaires :

- réseau d'assainissement collectif avec station d'épuration
- milieu naturel ou réseau d'assainissement collectif dépourvu de station d'épuration

s'il y a traitement (ou pré-traitement) sur site des eaux résiduaires avant rejet, préciser le traitement :

volume maximum annuel rejeté dans le milieu naturel en m³ :

Autres commentaires sur les rejets d'eaux résiduaires :

c) Epandage de déchets, effluents ou sous-produits sur ou dans des sols agricoles : Oui Non

Si oui, préciser :

Origine et nature des matières épandues :

Porcs : déjections directement sur les parcs plein air, qui sont en rotation avec des cultures et prairies
Vaches : déjections directement au pâturage et étable en litière accumulée (compost de bovins de plus de 3 mois)

Îlots PAC² faisant partie du plan d'épandage (pour chaque exploitant et/ou prêteur, préciser son nom, son numéro PACAGE³ et les numéros d'îlots correspondants) :

049173856, EARL Ferme de Maubusson, 1
049173856, EARL Ferme de Maubusson, 2
049173856, EARL Ferme de Maubusson, 3
049173856, EARL Ferme de Maubusson, 4
049173856, EARL Ferme de Maubusson, 5
049173856, EARL Ferme de Maubusson, 6
049173856, EARL Ferme de Maubusson, 9
049173856, EARL Ferme de Maubusson, 10
049173856, EARL Ferme de Maubusson, 11

Surface totale du plan d'épandage en ha (calculée sur la base de la SAU⁴) :

22.19

Q : Quantité d'azote épandue inscrite au plan d'épandage (en kg N)

1990

A1 : dont épandue sur les terres de l'exploitation (kg N)

1990

A2 : dont épandue sur les terres mises à disposition par un tiers (kg N)

0

B1 : dont produite sur l'installation (kg N)

1990

B2 : dont provenant de tiers (kg N)

0

(A1+A2 = Q)

Capacité de stockage des matières épandues (en mois) :

0

d) Rejets à l'atmosphère (fumées, gaz, poussières, odeurs...) :

Oui Non

Si oui, préciser :

Origine et nature des rejets :

² PAC : Politique agricole commune

³ Numéro PACAGE : il s'agit du numéro d'identification attribué à tout exploitant agricole pour sa déclaration PAC

⁴ SAU : Surface agricole utile

S'il y a des dispositifs de captation ou de traitement sur site avant rejet, préciser :

Autres commentaires sur les rejets à l'atmosphère :

5 - 2 ELIMINATION DES DECHETS ET RESIDUS DE L'EXPLOITATION

Types de déchets et résidus issus de l'exploitation et filière de valorisation ou élimination (préciser) :

Déchets de soins vétérinaires : collecte spécialisée par le biais du cabinet vétérinaire (poubelle jaune)
Cadavres : cloche à cadavres avec plancher d'égouttage, collecte par l'organisme d'équarrissage Sécanim

Collecte des déchets par le service public de gestion des déchets :

Oui Non

5 - 3 DISPOSITIONS PREVUES EN CAS DE SINISTRE

Capacité en eau pour la lutte contre l'incendie :

Prise d'eau sur le réseau incendie public

Autre (préciser) :

Etang de 25 hectares en eau

Autres moyens de secours et de protection dont dispose le déclarant (préciser) :

Extincteurs présents sur la ferme.

6 – DEMANDE D'AGREMENT DE L'EXPLOITANT D'UNE INSTALLATION DE TRAITEMENT DE DECHETS en application de l'article L541-22 du code de l'environnement

Il s'agit d'une installation classée de traitement de déchets (hors collecte⁵ des déchets) soumise à déclaration et nécessitant un agrément en application de l'article L541-22 du code de l'environnement (valorisation de déchets d'emballage...) : Oui Non

Si oui, préciser :

Déchets à traiter		Filière de traitement		Quantités maximales
Nature des déchets	Codification déchets	Type de traitement	Codification du traitement	

Commentaires (préciser notamment le ou les types d'agréments de traitement de déchets demandés) :

⁵ Rappel : Les agréments autres que ceux relatifs au traitement de déchets et nécessaires en application de l'article L541-22 (collecteurs de déchets de pneumatiques, collecteurs d'huiles usagées...) ne sont pas gérés par la présente déclaration.

7 – NATURA 2000

En référence notamment :

- aux rubriques de la nomenclature précisées au point 4 ci-dessus
- et aux listes mentionnées au III de l'article L414-4 du code de l'environnement (liste nationale ou listes locales définies par arrêtés préfectoraux),

le projet est soumis à évaluation des incidences Natura 2000 :

Oui Non

Si oui, joindre votre évaluation des incidences Natura 2000.

8 – PRESCRIPTIONS APPLICABLES

Le déclarant confirme qu'il a pris connaissance des prescriptions générales applicables aux activités objet de la présente déclaration et notamment des **éventuelles distances d'éloignement qui s'imposent pour l'implantation de l'installation.**

Demande de modification de certaines prescriptions applicables à l'installation :

Oui Non

Si oui, joindre votre demande de modification.

Fait à

le 25/11/2021

Signature du déclarant



PREUVE DE DEPOT N° A-1-ZQTFWP93X

**DECLARATION INITIALE D'UNE INSTALLATION CLASSEE
RELEVANT DU REGIME DE LA DECLARATION**
Article R512-47 du code de l'environnement

Nom et adresse de l'installation :

EARL Ferme de Maubusson	
LIEU DIT MAUBUSSON	
ST MICHEL ET CHANVEAUX	
49420	OMBREE D ANJOU

Départements concernés :

--

Communes concernées :

--

La mise en œuvre de l'installation nécessite un permis de construire : **NON**
Si oui, le déclarant s'est engagé à déposer sa demande de permis de construire en même temps qu'il a adressé la présente déclaration (article L512-15 du code de l'environnement).

Sur le site, le déclarant exploite déjà au moins :

- une installation classée relevant du régime d'autorisation : **NON**
Rappel réglementaire : si oui, le projet est considéré réglementairement comme une modification de l'autorisation existante (article R512-33-II du code de l'environnement) et il sera soumis à l'avis de l'inspection des installations classées. Une note précisant l'interaction de la nouvelle installation avec les installations existantes a été jointe à la déclaration.
- une installation classée relevant du régime d'enregistrement : **NON**
- une installation classée relevant du régime de déclaration : **NON**

Epandage de déchets, effluents ou sous-produits sur ou dans des sols agricoles : **OUI**

Demande d'agrément pour le traitement de déchets (article L541-22 du code de l'environnement) **NON**
Rappel réglementaire : si oui, cette demande sera soumise à l'avis de l'autorité administrative qui dispose d'un délai de 2 mois à partir de la réception du dossier et des éventuels compléments pour refuser l'agrément ou imposer des prescriptions spéciales (article R515-37 du code de l'environnement).

Le projet est soumis à évaluation des incidences Natura 2000 : **NON**
Rappel réglementaire : si oui, le dossier d'évaluation des incidences sera soumis à l'avis du service préfectoral compétent et le déclarant ne peut pas réaliser son projet tant qu'il n'a pas obtenu l'autorisation au titre de Natura 2000. En l'absence de réponse de l'autorité administrative dans un délai de 2 mois à partir de la réception du dossier (l'éventuelle demande de compléments suspend le délai), le projet peut être réalisé au titre de Natura 2000 (article R414-24 du code de l'environnement).

Demande de modification de certaines prescriptions applicables : **NON**
Rappel réglementaire : si oui, cette demande sera soumise à l'avis de l'autorité administrative qui statue par arrêté (article R512-52 du code de l'environnement). L'absence de réponse dans un délai de 3 mois à partir de la réception du dossier et des éventuels compléments vaut refus (décret n° 2014-1273 du 30 octobre 2014).

Installations classées objet de la présente déclaration :

Numéro de la rubrique de la nomenclature des installations classées	Alinéa	Désignation de la rubrique	Capacité de l'activité	Unité	Régime ¹ (D ou DC)
2102	2	Elevage de porcs	92	AE	D

Rappel réglementaire relatif au contrôle périodique :

Les installations dont les seuils sont précisés dans la nomenclature sous le sigle « DC » (Déclaration avec Contrôle périodique) sont soumises à un contrôle périodique permettant à l'exploitant de s'assurer que ses installations respectent les prescriptions applicables (article R512-55 et suivants du code de l'environnement). Ces contrôles sont effectués à l'initiative et aux frais de l'exploitant par des organismes agréés (article L512-11 du code de l'environnement). La périodicité du contrôle est de 5 ans maximum, sauf cas particulier (article R512-57 du code de l'environnement). Le premier contrôle d'une installation doit avoir lieu dans les six mois qui suivent sa mise en service, sauf situation particulière précisée à l'article R512-58 du code de l'environnement.

Exception : l'obligation de contrôle périodique ne s'applique pas aux installations relevant de la déclaration lorsqu'elles sont incluses dans un établissement qui comporte au moins une installation soumise au régime de l'autorisation ou de l'enregistrement (article R512-55 du code de l'environnement).

Les références des prescriptions générales applicables à chaque rubrique de la nomenclature des installations classées sont mises à disposition sur le site internet des préfectures concernées par l'implantation des installations :

- prescriptions générales ministérielles²,
- éventuelles prescriptions générales préfectorales.

Rappel réglementaire relatif aux installations soumises au régime de déclaration incluses dans un site qui comporte au moins une installation soumise au régime d'autorisation :

Les prescriptions générales ministérielles sont applicables aux installations soumises au régime de déclaration incluses dans un site qui comporte au moins une installation soumise au régime d'autorisation dès lors que ces installations ne sont pas régies par l'arrêté préfectoral d'autorisation (article R512-50-II du code de l'environnement).

Déclarant :

Le déclarant a confirmé avoir pris connaissance des prescriptions générales applicables aux activités objet de la présente déclaration et notamment des éventuelles distances d'éloignement qui s'imposent pour l'implantation de l'installation.

Date de la déclaration initiale :

Le déclarant a demandé à être contacté par courrier postal pour la suite des échanges :

¹ D : Régime de déclaration, DC : Régime de déclaration avec contrôle périodique.

² Les prescriptions générales ministérielles sont également consultables sur le site internet : <http://www.ineris.fr/aida/>

**DIRECTION GÉNÉRALE DES
FINANCES PUBLIQUES**

EXTRAIT DU PLAN CADASTRAL

Parcelles sur lesquelles les parcs plein air pour les porcs sont en rotation

Département :
MAINE-ET-LOIRE
Commune :
OMBREE D'ANJOU

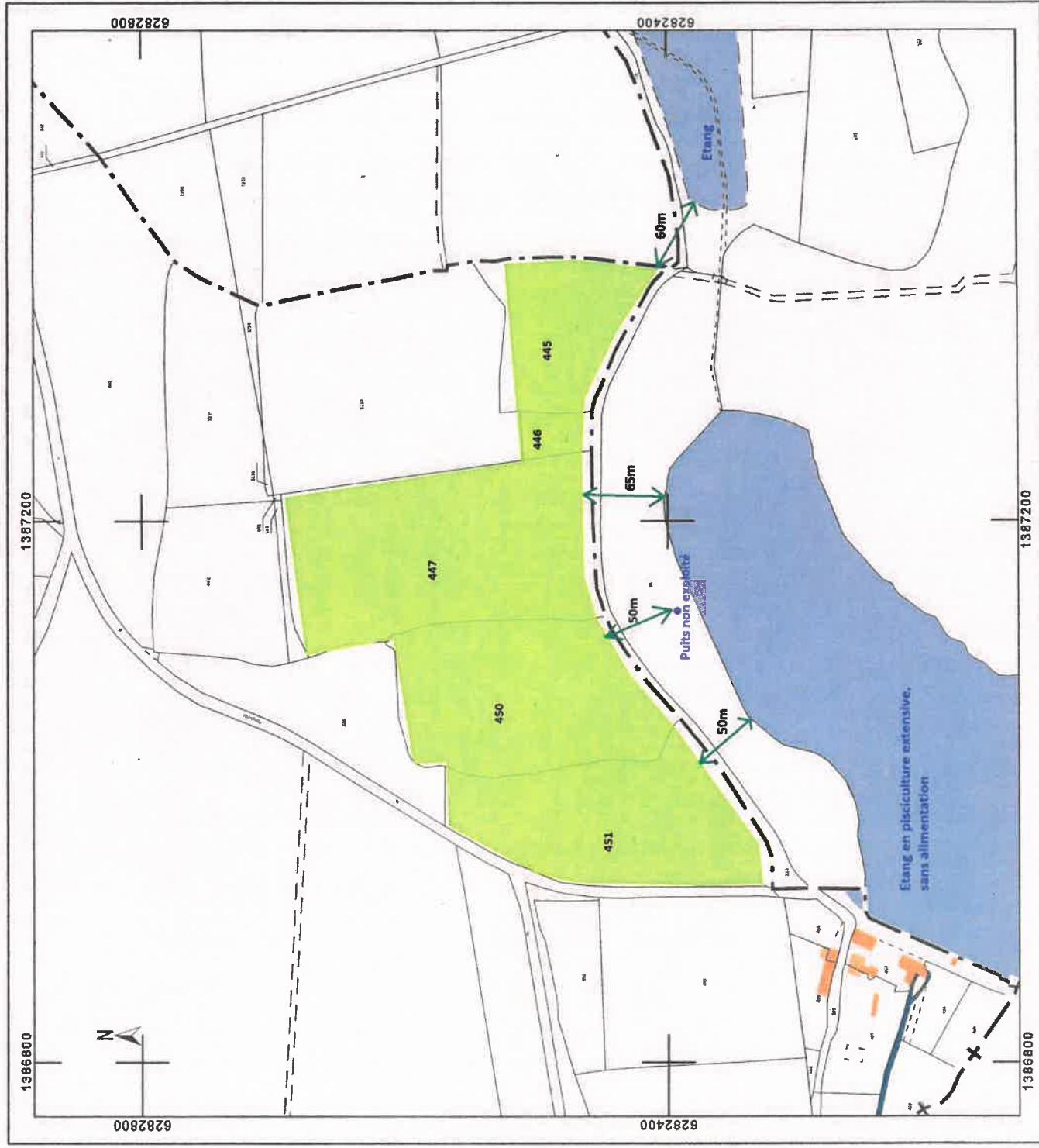
Section : E
Feuille : 309 E 02
Échelle d'origine : 1/2500
Échelle d'édition : 1/4000
Date d'édition : 12/08/2021
(fuseau horaire de Paris)

Coordonnées en projection : RGF93CC47

Le plan visualisé sur cet extrait est géré par le centre des impôts foncier suivant :
SDIJF du Maine et Loire - ANGERS
15bis rue Dupetit-Thouars 49047
49047 ANGERS CEDEX 01
tél. 02 41 74 53 40 - fax 02 41 74 53 60
sdif49.angers@dgi.fr, finances.gouv.fr

Cet extrait de plan vous est délivré par :

cadastre.gouv.fr
©2017 Ministère de l'Action et des Comptes publics








Plan de situation



© IGN 2021 - www.geoportail.gouv.fr/membrements-legaloz

Longitude : 1° 09' 01" W
Latitude : 47° 38' 57" N

-  Parcelles sur lesquelles les parcs plein air des porcs sont en rotation
-  Siège d'exploitation
-  Habitation la plus proche à 300m

