





## Fiche accidentologie des Samedis – Dimanches – Jours et veilles de fêtes.

### I - Les chiffres nationaux

Le nombre d'accidents corporels et de tués des samedis - dimanches - jours et veilles de fêtes observés en France Métropolitaine s'élève pour l'année 2006 à :

Métropole	Nombre d'accidents corporels	Part en %	Nombre de tués	Part en %
Samedi (49j)	10 680	13.3	769	<b>16.3</b>
Dimanche (46j)	8 060	10	728	<b>15.5</b>
Veille de fête (11j)	2 263	2.8	143	3
Fête (12 j)	1 882	2.3	165	3.5

*10% des accidents le dimanche pour 15,5% des tués.*

Alors que les accidents du samedi ne représentent que 13.3% des accidents de la semaine, la part des tués ce jour là y est la plus importante (16.3%). Même observation le dimanche qui bien que ne représentant que 10 % des accidents de la semaine atteint 15.5 % tués.

### II -Les chiffres départementaux

#### 1-Données générales et évolution de l'accidentologie du Week-end

En Maine et Loire, la part des accidents du dimanche est supérieure de 2 points (12%) à celle observée en France métropolitaine.

Les tués du Week-end représentent une part plus importante que celle observée en France : près de **20% des tués le samedi et 17.5% le dimanche.**

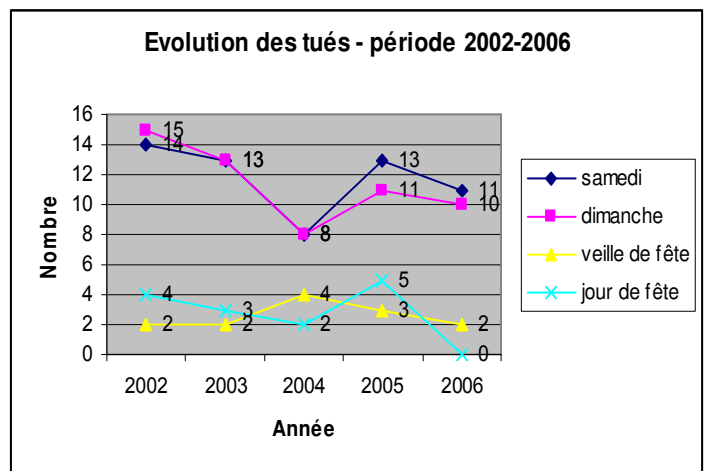
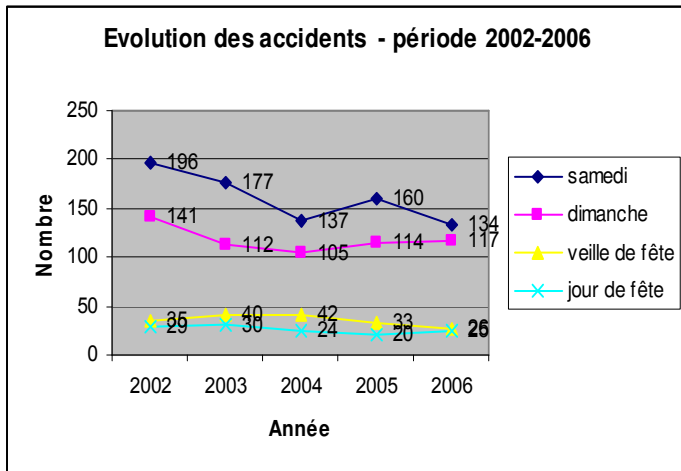
Département de Maine et Loire	Nombre d'accidents corporels	Part en %	Nombre de tués	Part en %
<b>Samedi</b>	134	13.9	11	<b>19.3</b>
<b>Dimanche</b>	117	12	10	<b>17.5</b>
Veille de fête	26	2.7	2	3.5
Fête	25	2.6	0	0

*En Maine et Loire la part des tués est proche de 20 % le samedi et de 17.5% le dimanche.*

Le nombre d'accidents du week-end a baissé de **26 % en 5 ans** mais représente encore **1/4 des accidents** de l'année 2006

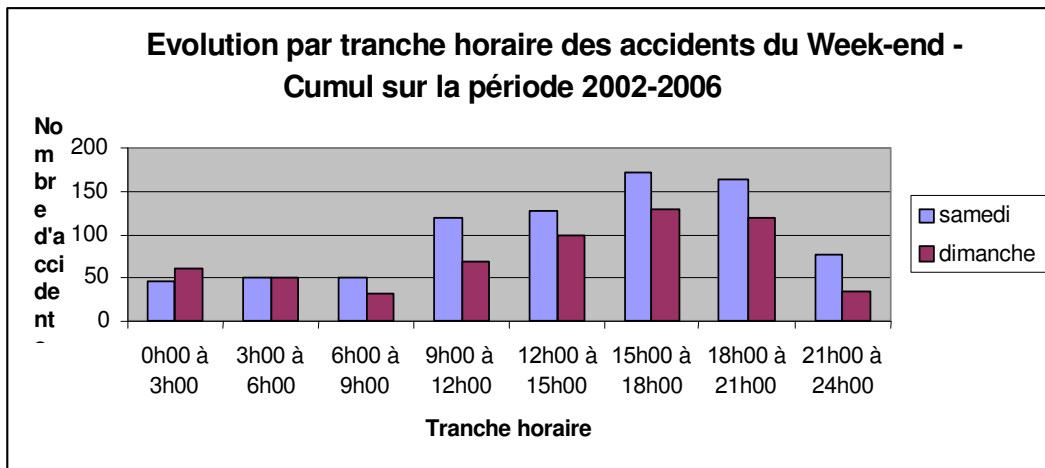
Entre 2002 et 2006, le nombre total de tués sur les routes du département a baissé de **36%** alors que celui des tués le week-end ne bénéficie pas d'une diminution aussi importante **-27%** .

En 2006, les tués du week-end représentent près de **40 %** des tués de l'année.



Selon la tranche horaire :

Le nombre moyen d'accidents observés **le week-end** est **3.5 fois plus important** que celui observé en moyenne la semaine entre **0 h et 6 heures** du matin.

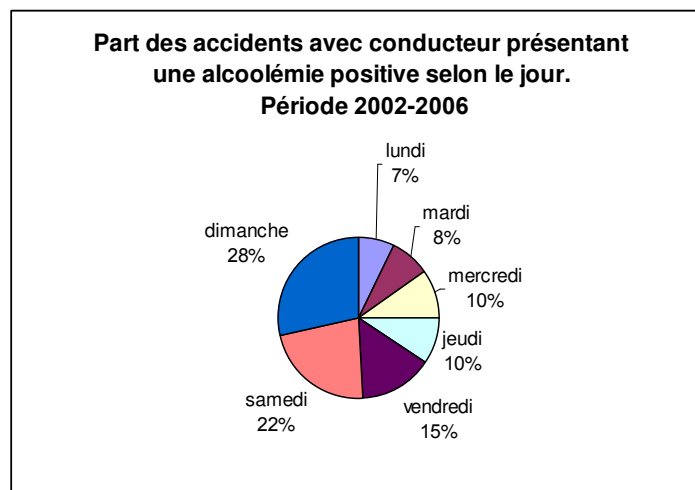


Les tranches horaires post méridiennes restent les plus accidentogènes tant le samedi que le dimanche.

## 2-L'alcool et les accidents du week-end

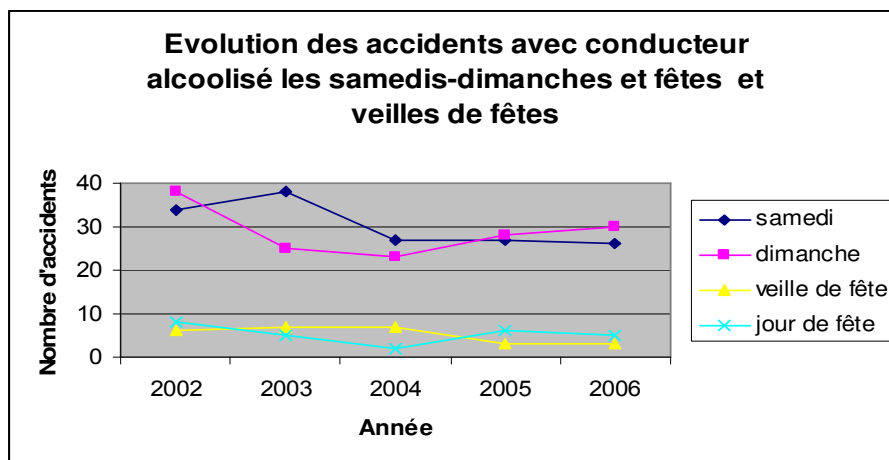
1- Répartition des accidents par jour :

Le week-end, la proportion d'accidents avec conducteur sous emprise de l'alcool (CEA) atteint les **50 %**



## 2 -Évolution des accidents avec CEA période 2002-2006 :

Une baisse de 31 % des accidents avec CEA est constatée le samedi entre 2003 et 2006 mais une augmentation de 30% du même type d'accident est observée le dimanche pour la même période.

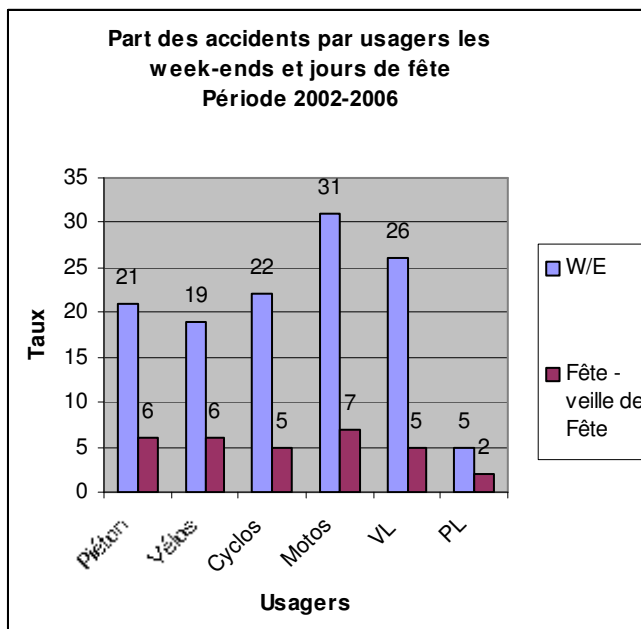


*Glissement des accidents avec conducteur alcoolisé du samedi vers le dimanche sur les 3 dernières années*

Le nombre d'accidents avec CEA les veilles de fêtes et jours de fêtes est assez faible.

## 3- Les accidents selon les usagers

Sur la période 2002-2006, 31 % des accidents de motos se produisent au cours week-end. Cette proportion atteint 36 % pour la seule année 2006.







**Direction  
Départementale  
de l'Équipement  
Maine et Loire**

**Observatoire  
Départemental  
de Sécurité  
Routière**

Cité Administrative  
Rue du Clon  
49047 Angers cédex 01  
Service SCSR / SRES  
Tél. : 02 41 86 65 52  
Fax : 02 41 86 65 76  
Mél. : Sécurité-routière.  
DDE-Maine-et-Loire  
@equipement.gouv.fr



**SÉCURITÉ ROUTIÈRE  
TOUS RESPONSABLES**