


La piste vélo




Qu'annoncent les panneaux bleus de forme ronde ?

Une obligation



Qu'annoncent les panneaux bleus de forme ronde avec une flèche blanche ?

Une obligation de suivre le sens de la flèche



Qu'annoncent ces panneaux d'obligation ?




Qu'annoncent les panneaux rouges de forme ronde ?

Une interdiction



Qu'annoncent les panneaux rouges de forme ronde avec un rectangle blanc ?

Un sens interdit



Qu'annoncent l'interdiction + un dessin ?

**selon le sens de la flèche,
une interdiction de tourner
à gauche ou à droite.**



+



=



Qu'annoncent ces panneaux d'interdiction ?



Qu'annoncent les panneaux rouges de forme triangulaire ?

Un danger



Qu'annonce le panneau danger avec la croix noire ?

Intersection où le conducteur est tenu de céder le passage aux véhicules débouchant de la droite



+


X

=



Qu'annonce le panneau danger avec 3 flèches circulaires ?

Carrefour à sens giratoire



Qu'annoncent ces panneaux de danger ?



CÉDEZ LE PASSAGE



150 m



Qu'annoncent les panneaux bleus de forme carrée ?

Une indication de conduite

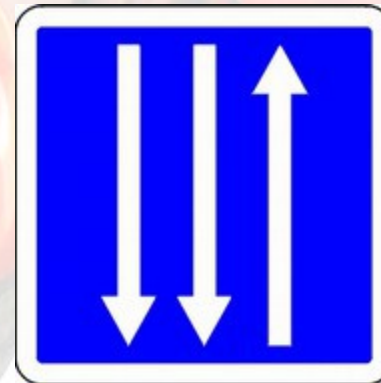


Qu'annoncent les panneaux bleus de forme carrée avec un vélo ?

**Piste cyclable conseillée
aux cyclistes**



Qu'annoncent ces panneaux d'indication ?



Que signifie ce panneau ?



Un STOP :
obligation de
s'arrêter et de
poser le pied à
terre en vélo.




Que signifient les feux tricolores ?

ROUGE je m'arrête ⇨

ORANGE je m'arrête ⇨



VERT je passe ⇨



Que signifie ce feu ?

ROUGE ⇨


j'attends que
le personnage
passe au vert



⇨ **VERT**

je regarde si les
véhicules sont
bien arrêtés et
je traverse la
voie


Dans cette situation, le cycliste doit s'arrêter pour laisser passer la voiture :




VRAI

FAUX


Sur ma bicyclette, en cas d'arrêt d'urgence, je freine avec :



Le frein avant



Le frein arrière



Lorsque j'entretiens mon vélo, qu'est-ce que je dois vérifier régulièrement ?

- Mes vêtements
- Le fonctionnement des feux
- Le vent
- L'état des freins
- La pression des pneus
- Le seau d'eau



Qu'est ce qui est obligatoire hors agglomération de nuit et par visibilité réduite pour un cycliste ?


Le gilet de visualisation



**Mettre un casque en vélo peut te sauver
la vie :**



VRAI



FAUX



Qu'est-ce qui est conseillé de porter pour un cycliste ?

Un casque et des gants.

Un couvre sac à dos.

Le gilet de visualisation pour tout déplacement.

Un écarteur de danger

Des brassards fluo aux chevilles et aux bras.



Est-ce que le code de la route s'applique aux cyclistes ?

OUI Ils sont soumis aux mêmes règles de circulation que les autres conducteurs et à ce titre sont passibles des mêmes peines d'amende et d'emprisonnement prévus par le code de la route.



Les conseils aux cyclistes :

- Emporter de quoi réparer une crevaison.
- Surveiller régulièrement l'état de son vélo.



Les conseils aux cyclistes :

- **Le code de la route s'applique aux cyclistes :**
 - J'utilise les voies aménagées pour les cyclistes.
 - Je fais attention aux ouvertures des portières.
 - Je tends bien le bras avant de tourner.



Les conseils aux cyclistes :

- **Le code de la route s'applique aux cyclistes :**
 - Je fais attention au conducteur qui ne m'a peut-être pas vu(e).
 - Je fais attention aux automobilistes qui mesurent mal ma vitesse.



Les conseils aux cyclistes :

- **Le code de la route s'applique aux cyclistes :**
 - Je fais attention aux angles morts des bus, cars ou camions.
 - Je fais attention au vent ou à l'appel d'air provoqué par les camions ou les autres véhicules.



Les conseils aux cyclistes :

- Il n'y a pas de honte à descendre du vélo si une situation paraît dangereuse.

- *Par mon comportement, je montre l'exemple à ... mes parents et amis.*



Les conseils aux cyclistes :

TES PREMIERS TRAJETS A VELO

- Tu ne dois pas circuler seul, même sur des voies tranquilles, avant l'âge de 10 ans, voir 12 ans si c'est en ville ou sur des voies fréquentées.
- En attendant cet âge, roule accompagné d'un adulte, pour faire progressivement ton éducation routière. Seuls les enfants de moins de 8 ans sont autorisés à circuler sur les trottoirs.
- Un adulte doit vérifier que tu as bien compris les règles de prudence, que tu les respectes, et que tu es capable de repérer les dangers potentiels.
- Avant de te lancer dans la circulation en ville, le mieux est de commencer par des voies peu fréquentées et d'augmenter peu à peu la difficulté.





Merci à tous et bonne route
en toute sécurité routière ...

**... si chacun fait un peu,
c'est la vie qui gagne.**

